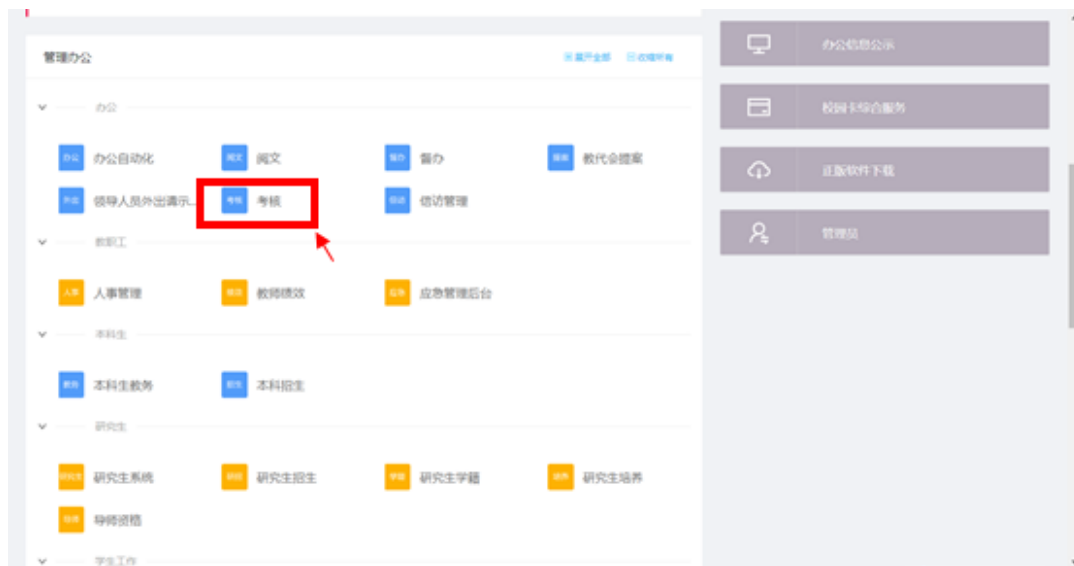


华东师范大学考核平台

-测评使用说明

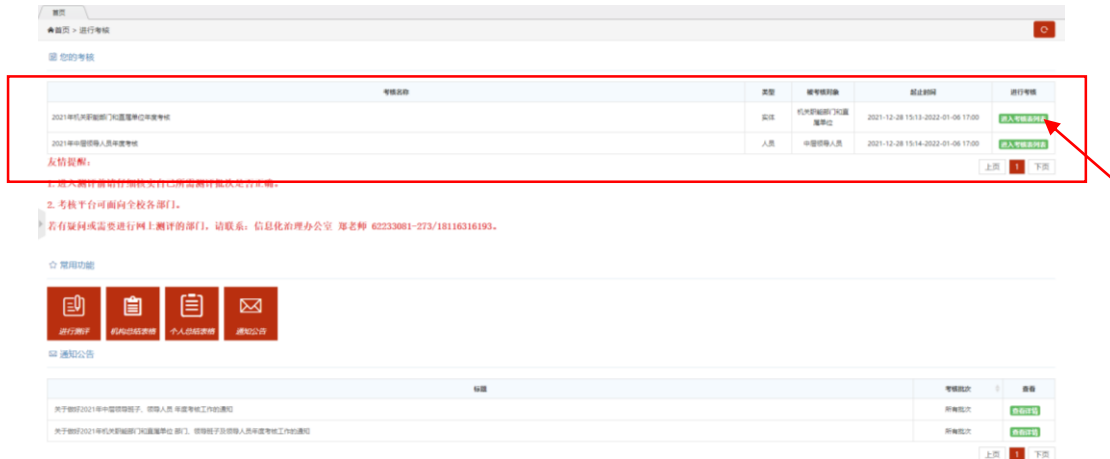
1. **登陆：** 点击公共数据库首页的“考核”栏目，或通过网址 <http://khpt.ecnu.edu.cn> 登陆。



2. **进入：** 进入“华东师范大学考核平台”，使用“有公共数据库权限用户登录”（公共数据库账号密码登陆）。



3. 选择批次：进入考核界面后，逐个选择考核批次，点击右侧的“进入考核列表”。



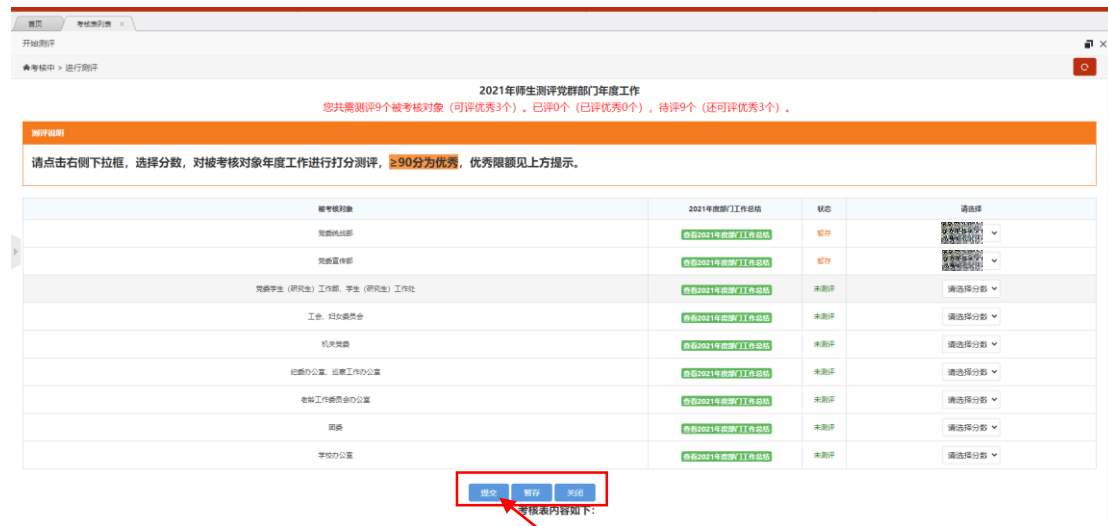
4. 选择考核表：点击考核列表右侧的“开始测评”，进入测评页面。



5. 进行测评：查看相应总结报告，点击最右侧下拉框或单选框进行测评：



6. 提交测评结果：完成后可点击提交或暂存。如点击提交，将无法再进行更改，系统在提交成功后将对应关系删除，仅保留是否打分的记录。如点击暂存，后续还可以继续进行更改。



7. 继续测评：关闭考核列表，进入首页，选择尚未测评的其他批次开始测评。

